

DrayTek

VigorACS 3
Bestandsbeheer



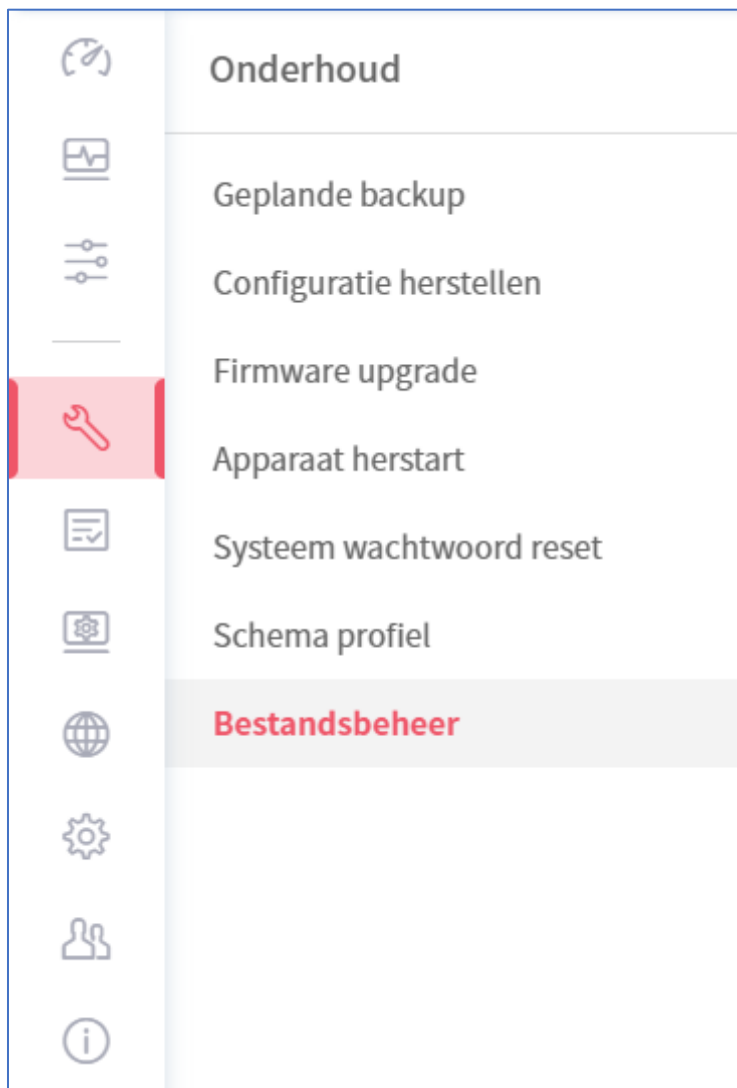
Inhoudsopgave

Bestandsbeheer	3
Firmware uploaden	4
DrayTek FTP koppeling	5
Configuratie downloaden	6

Bestandsbeheer

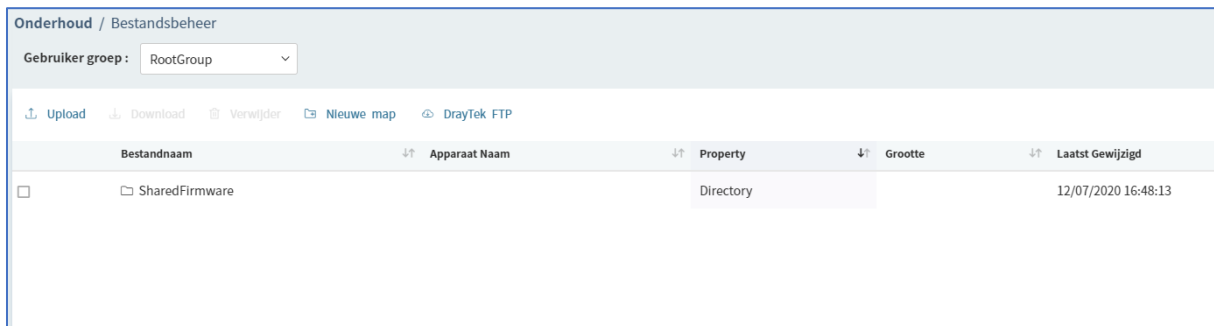
Bestandsbeheer (File Manager) is de bestands directory van VigorACS 3. Hierin worden alle gemaakte configuratie backup bestanden opgeslagen, belangrijk is wel dat u hiervoor een Configuratie Backup profiel aanmaakt. Daarnaast is Bestandsbeheer ook de locatie waar u firmware releases terug kunt vinden. Deze kunt u uploaden vanaf uw eigen werkstation of downloaden via de aanwezige DrayTek FTP koppeling.

In deze handleiding bespreken we de mogelijkheden hiervan.



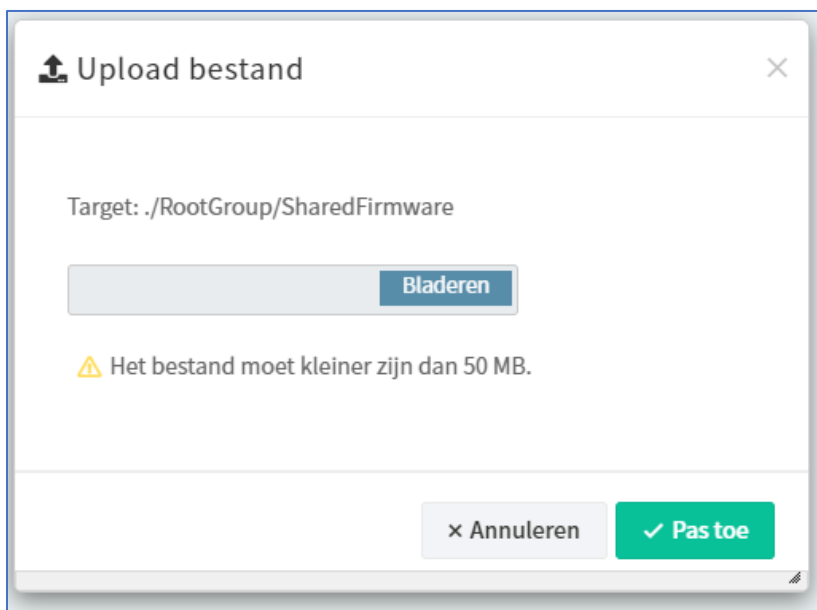
Firmware uploaden

Bestandsbeheer maakt standaard gebruik van een SharedFirmware map, deze map kan centraal worden gebruikt voor alle VigorACS 3 gebruikers. Uiteraard kunt u per gebruiksgroep een eigen bestandsdirectory aanmaken waarin u beschikbare firmware releases kunt uploaden of downloaden.



Bestandnaam	Apparaat Naam	Property	Grootte	Laatste Gewijzigd
SharedFirmware		Directory		12/07/2020 16:48:13

Per bestandsdirectory kunt u bestanden uploaden tot een grootte van 50MB.



Upload bestand

Target: ./RootGroup/SharedFirmware

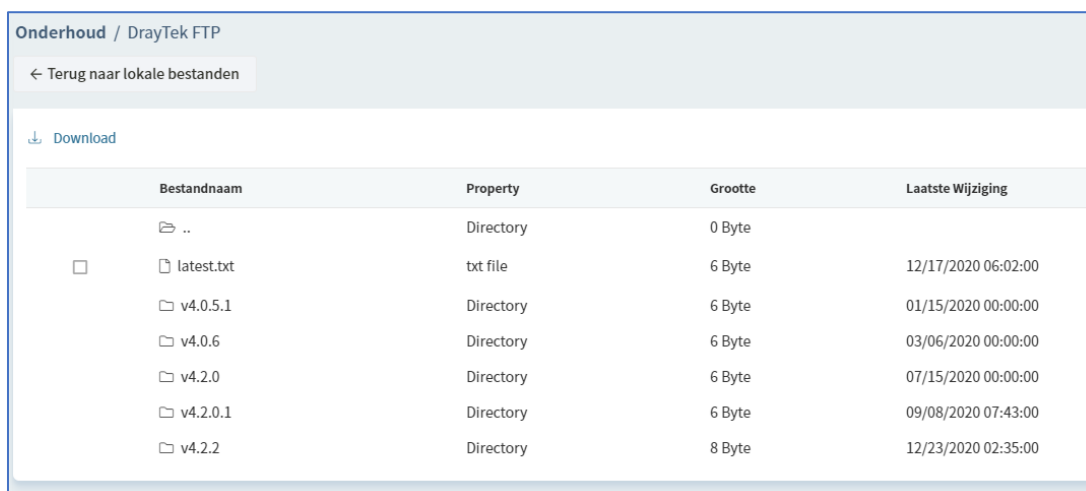
Bladeren

⚠ Het bestand moet kleiner zijn dan 50 MB.

Annuleren Pas toe

DrayTek FTP koppeling

VigorACS 3 heeft een koppeling met de FTP server van DrayTek, hierdoor kunt u alle recente maar ook oude firmware releases van DrayTek producten rechtstreeks vanaf de FTP server van DrayTek downloaden.



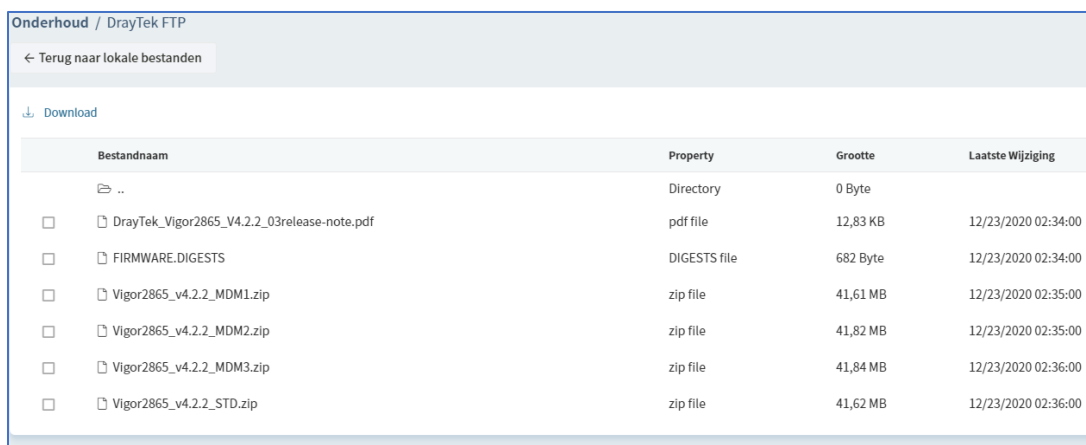
Onderhoud / DrayTek FTP

← Terug naar lokale bestanden

↓ Download

Bestandsnaam	Property	Grootte	Laatste Wijziging
⋮ ..	Directory	0 Byte	
<input type="checkbox"/> latest.txt	txt file	6 Byte	12/17/2020 06:02:00
<input type="checkbox"/> v4.0.5.1	Directory	6 Byte	01/15/2020 00:00:00
<input type="checkbox"/> v4.0.6	Directory	6 Byte	03/06/2020 00:00:00
<input type="checkbox"/> v4.2.0	Directory	6 Byte	07/15/2020 00:00:00
<input type="checkbox"/> v4.2.0.1	Directory	6 Byte	09/08/2020 07:43:00
<input type="checkbox"/> v4.2.2	Directory	8 Byte	12/23/2020 02:35:00

De firmware bestanden op de FTP server van DrayTek zijn ingepakt als .ZIP bestand, VigorACS 3 zal het gedownloadde .ZIP bestand automatisch uitpakken in de geselecteerde map




Onderhoud / DrayTek FTP

← Terug naar lokale bestanden

↓ Download

Bestandsnaam	Property	Grootte	Laatste Wijziging
⋮ ..	Directory	0 Byte	
<input type="checkbox"/> DrayTek_Vigor2865_V4.2.2_03release-note.pdf	pdf file	12,83 KB	12/23/2020 02:34:00
<input type="checkbox"/> FIRMWARE.DIGESTS	DIGESTS file	682 Byte	12/23/2020 02:34:00
<input type="checkbox"/> Vigor2865_v4.2.2_MDM1.zip	zip file	41,61 MB	12/23/2020 02:35:00
<input type="checkbox"/> Vigor2865_v4.2.2_MDM2.zip	zip file	41,82 MB	12/23/2020 02:35:00
<input type="checkbox"/> Vigor2865_v4.2.2_MDM3.zip	zip file	41,84 MB	12/23/2020 02:36:00
<input type="checkbox"/> Vigor2865_v4.2.2_STD.zip	zip file	41,62 MB	12/23/2020 02:36:00

Zowel de .RST als .ALL firmware zal nu in de bestandsdirectory van VigorACS 3 staan, ook het ZIP bestand is hier te vinden. Deze kunt u eventueel weer verwijderen.



<input type="checkbox"/>	v2865ac_422_STD.all	all file	23,44 MB	02/17/2021 09:24:12
<input type="checkbox"/>	v2865ac_422_STD.rst	rst file	23,45 MB	02/17/2021 09:24:12
<input type="checkbox"/>	Vigor2865_v4.2.2_STD.zip	zip file	41,62 MB	02/17/2021 09:24:12

*.RST: Firmware upgrade met factory reset

*.ALL: Firmware upgrade met behoud van configuratie

Configuratie downloaden

In VigorACS 3 kunt u geplande configuratie backups maken van één of meerdere CPEs. VigorACS 3 zal alle gemaakte configuratie bestanden per CPE opslaan op de server, deze bestanden zijn terug te vinden in Bestandsbeheer.

Upload Download Verwijder Nieuwe map DrayTek FTP				
Bestandsnaam	Apparaat Naam	Property	Grootte	Laatst Gewijzigd
<input type="checkbox"/> SharedFirmware		Directory		02/17/2021 09:24:07
<input type="checkbox"/> Vigor2927ac_1449BC084520		Directory		02/17/2021 09:32:04
<input type="checkbox"/> Vigor2927ac_1449BC084C18		Directory		02/17/2021 09:31:40
<input type="checkbox"/> Vigor2927Lac_1449BC023780		Directory		02/17/2021 09:31:37

VigorACS 3 zal een mappenstructuur aanmaken op basis van product serie_MAC adres van de desbetreffende CPE. Aanwezige configuratie backup bestanden kunt u hier terugvinden en eventueel downloaden naar uw werkstation.

Onderhoud / Bestandsbeheer				
Gebruiker groep: RootGroup				
Upload Download Verwijder Nieuwe map DrayTek FTP				
Bestandsnaam	Apparaat Naam	Property	Grootte	Laatst Gewijzigd
<input type="checkbox"/> ..		Directory		02/17/2021 09:32:04
<input type="checkbox"/> V2927ac_1449BC084C18_2927ac_1449BC084C18_MvA_4.2.2_20210217.cfg		cfg file	20,68 KB	02/17/2021 09:31:40



Vorbehoud

We behouden ons het recht voor om deze en andere documentatie te wijzigen zonder de verplichting gebruikers hiervan op de hoogte te stellen. Afbeeldingen en screenshots kunnen afwijken.

Copyright verklaring

© 2021 DrayTek

Alle rechten voorbehouden. Niets uit deze uitgave mag worden verveelvoudigd, opgeslagen in een geautomatiseerd gegevensbestand en/of openbaar gemaakt in enige vorm of op enige wijze, hetzij elektronisch, mechanisch, door fotokopieën, opnamen of op enige andere manier zonder voorafgaande schriftelijke toestemming van de uitgever.

Ondanks alle aan de samenstelling van deze handleiding bestede zorg kan noch de fabrikant, noch de auteur, noch de distributeur aansprakelijkheid aanvaarden voor schade die het gevolg is van enige fout uit deze uitgave.

Trademarks

Alle merken en geregistreerde merken zijn eigendom van hun respectievelijke eigenaren.